

Reporte sobre la encuesta realizada a jóvenes en Benito Juárez



ÍNDICE

	Página
1. Introducción	3
2. Metodología	4
3. Perfil de los encuestados	4
4. El valor de la educación: anhelos y expectativas de los jóvenes en México	4
5. Trabajo: realidades laborales de la juventud mexicana	5
6. El valor de la educación: anhelos y expectativas de los jóvenes en México	6
7. Confianza en las instituciones	7
8. Modos de participación política	8
9. Valores democráticos	8
10. Posibilidad de asociacionismo	8
11. Convivencia y observancia de la ley: percepción de la violencia y la ilegalidad en la juventud mexicana.	9
12. Identidades juveniles: valoración de lo importante para la juventud mexicana	10
13. Conclusión	11
14. Referencia/Bibliografía /Citas	12

Reporte sobre la encuesta realizada a jóvenes

Cancún Quintana Roo
Reporte Juventud 2030

Introducción

Como parte del municipio de Benito Juárez es importantes y enriquecedor conocer las opiniones de los jóvenes del municipio, para poder entender hacia donde se dirige el futuro de Benito Juárez, en este reporte se hablará sobre las principales respuestas que se obtuvieron durante la encuesta realizada a juventudes.

Conocer la opinión de los jóvenes en términos políticos y sociales, es saber en qué condiciones viven estos jóvenes, cuantos estudian, cuantos trabajan y si tienen hijos.



Metodología

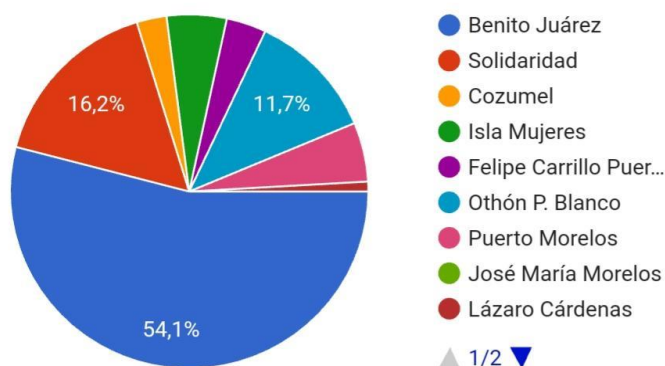
La metodología que se implementó fue cuantitativa y cualitativa ya que se tomaron datos relevantes como la edad y opiniones que se difieren para dar sentido a la encuesta.

Objetivos específicos de la encuesta.

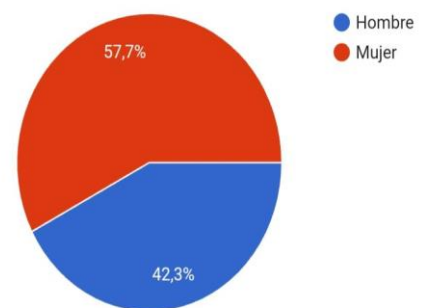
- Conocer la opinión de los jóvenes
- Informar sobre la educación política
- Conocer cómo piensan los jóvenes sobre nuestro gobierno
- Rescatar temas de relevancia política
- Usar la información para la mejora del país.

Perfil de los encuestados

Se realizó una encuesta a 111 personas principalmente jóvenes donde el 57.7% fueron mujeres y 42.3% Hombres *Gráfica 2. Género Encuesta_de_jóvenes_en_México_2019*. En la *Gráfica 1. Municipios Encuesta_de_jóvenes_en_México_2019* se observa que la mayoría son de municipio Benito Juárez.



Gráfica 1. Municipios Encuesta_de_jóvenes_en_México_2019



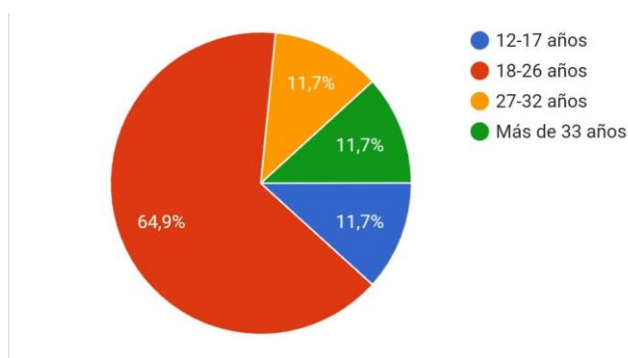
Gráfica 2. Género Encuesta_de_jóvenes_en_México_2019.

El valor de la educación: anhelos y expectativas de los jóvenes en México

En el entorno social es importante la opinión y las aportaciones de los jóvenes ya que son los que están construyendo su futuro en conjunto, todo esto se deriva de varios aspectos y lo preparados que están los mismos, en este estudio es para conocer diferentes cálculos de diferentes temas sociales y números.

Los rasgos que caracterizan a la juventud mexicana pueden ser identificados en los estudios en torno a la juventud. En un estudio exploratorio realizado por Fundación SM en 2018 se identificaron apenas 31 investigaciones, estudios y encuestas que se recolectaron y procesaron información sobre el perfil de la juventud mexicana y las problemáticas que enfrenta (Gómez Morin et al., 2018).

Los contrastes y las diferencias son manifiestos en ámbitos cruciales de su vida social, política y cultural. En la *Gráfica 3. Rango de edad. Encuesta_de_jóvenes_en_México_2019* que contestaron tal encuesta 64.9% son jóvenes entre los 18 y 25 años de edad.



Gráfica 3. Rango de edad. Encuesta_de_jóvenes_en_México_2019

La mayor parte de la juventud mexicana estudia o estudió en una escuela pública (9 de cada 10), esto muestra la importancia de la acción del Estado para garantizar el derecho a la educación. Diversos informes del Instituto Nacional para la Evaluación (INEE) ahora extinto dieron cuenta del avance en términos de cobertura y de cumplimiento de la disposición constitucional de la obligatoriedad del nivel educativo medio superior. Sin embargo, llama la atención que, en diferente medida, los jóvenes enfrentaron alguna dificultad para ingresar a la escuela pública, por tanto, gratuita, y ejercer así su derecho a la educación. Estos obstáculos son, en su mayoría, de índole económica, ante la falta de recursos para costear los insumos escolares y las cuotas que cobran en las escuelas, a pesar de ser instituciones públicas.

Trabajo: realidades laborales de la juventud mexicana

Con la encuesta realizada se determinó que 67. 6% la mayoría de las personas jóvenes en sí trabajan , solo el 32.4% están desempleadas y no estudian (*Gráfica 4. Jóvenes que trabajan. Encuesta_de_jóvenes_en_México_2019*)

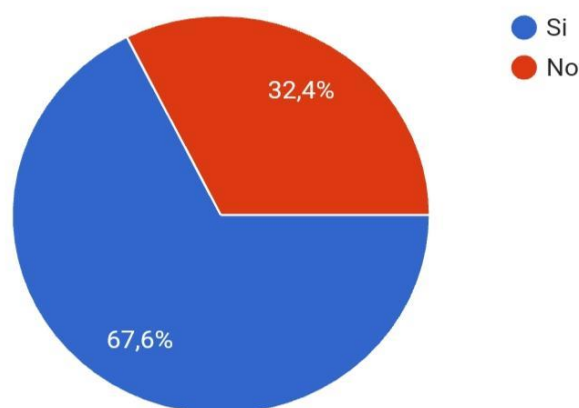
La juventud es la etapa de transición entre la formación y el trabajo. Es la etapa en que concluye el desarrollo de conocimientos, habilidades y competencias que permiten ejercer una profesión, oficio o actividad creativa. Es también la etapa de la emancipación del hogar familiar y de la creación de una familia propia.

El trabajo es el medio para generar ingresos que permitan vivir, para asumir responsabilidades y lograr la emancipación del hogar de origen.

El trabajo también es la vía que hace posible la inclusión social y económica. Es digno y adecuado es un derecho de todas las personas adultas y por tanto de las personas jóvenes, mayores de 18 años, una vez que concluyen la etapa de formación.

Estudiar es la actividad principal de las y los jóvenes de hasta 22 años, la mitad de las mujeres estudia y también 4 de cada 10 hombres. De quienes trabajan,

casi dos terceras partes son empleados (24.5% del total). También hay quienes lo hacen en su propio negocio (6.5%) y quienes tienen algún trabajo informal (7.7%).

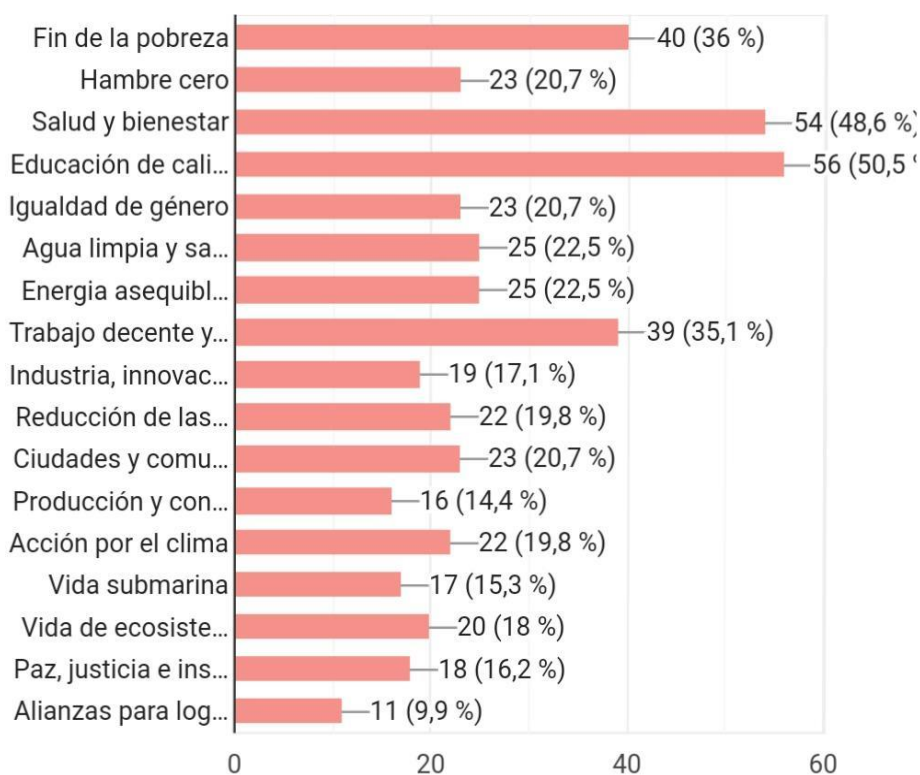


Gráfica 4. . Jóvenes que trabajan. Encuesta de jóvenes en México 2019

La condición de desempleo no es imputable únicamente a la persona. En México la tasa de desempleo es mayor para las y los jóvenes. De las personas jóvenes desempleadas poco más de la mitad son hombres (4.3%) y se distribuyen de manera muy similar entre los diferentes grupos de edad. Más de la mitad de las personas jóvenes tiene una segunda actividad: estudiar (19%), trabajar (26%) o las labores del hogar (9%). Entre aquellos cuya principal actividad es estudiar, solo una quinta parte lleva a cabo otra actividad (21%). De este último subconjunto, tres cuartas partes además trabajan (16%) y casi 1 de cada 5 realiza tareas del hogar (4%). De los jóvenes cuya principal ocupación es trabajar, también una quinta parte ejerce otra actividad (22%). De este último subconjunto, la mitad estudia (11%) y la otra mitad lleva a cabo tareas del hogar (11%).

El valor de la educación: anhelos y expectativas de los jóvenes en México

Los sistemas democráticos fundamentan su legitimidad en su capacidad de favorecer la participación ciudadana. Cuanto más se involucra la ciudadanía en los procesos políticos y sociales de un país, más



(Gráfica 5. Sí fueras gobernador/a ¿cuáles temas atenderías primero en Quintana Roo?
Encuesta_de_jóvenes_en_México_2019

un experimento social representado al gobernador, el tema por el cual les gustaría luchar sería educación de calidad (Gráfica 5. Sí fueras gobernador/a ¿cuáles temas atenderías primero en Quintana Roo? Encuesta_de_jóvenes_en_México_2019) ya que para ellos es importante contar un ello dado que en las escuelas públicas se implementan actividades que preparan a los jóvenes muy poco. Contar con educación de calidad es importante para que un país pueda crecer además de evitar con la corrupción.

Confianza en las instituciones

El debilitamiento del contrato social entre las instituciones públicas y la sociedad es un fenómeno que evidencia la creciente percepción de desconexión e insatisfacción de los ciudadanos respecto a sus gobiernos. En opinión de la Organización para la Cooperación y el Desarrollo Económico (ocde), el Banco de Desarrollo para América Latina (antes Corporación Andina de Fomento, caf) y el Programa de las Naciones Unidas para el Desarrollo (pnud), el vención Iberoamericana de Derechos de las Personas Jóvenes, no basta con que los jóvenes puedan ejercer su derecho a participar social y políticamente, sino que el Estado debe aplicar las medidas necesarias para que se agrupen y participen en la definición de las políticas públicas, principalmente de aquellas que los afecten. Ese mismo

integral será el sistema político. Existen distintas formas en las que los mexicanos podemos participar, una de ellas consiste en decidir quién gobierna, para ello, el derecho a votar y ser votado, la alternancia y las reglas electorales son elementos clave. Sin embargo, no basta con elegir a nuestros gobernantes, sino que el ánimo del consenso y la colectividad debe permear en las formas y métodos con que se ejerce el poder. Pará la mayoría de los jóvenes sí involucrarse en la política fuera

derecho se le reconoce a toda la ciudadanía en el artículo 35 de la Constitución Política de los Estados Unidos Mexicanos.

Modos de participación política

Existen diversas definiciones de participación política, pero básicamente esta puede entenderse como el conjunto de actividades que lleva a cabo la ciudadanía con la finalidad de influir o apoyar al gobierno en su toma de decisiones para resolver los problemas públicos. Los Estados democráticos deben fortalecer también los medios para que los ciudadanos expresen sus opiniones y contribuyan al buen gobierno. Por ello, debemos conocer y comprender las opciones de participación política que tienen las y los jóvenes.

Los principales modos de participación política de la juventud mexicana son votar en las elecciones (54.5%),⁴ estar al tanto de la información política que ofrecen los medios de comunicación (21.9%) y enviar o reenviar correos electrónicos o mensajes por redes sociales para acción política (20.4%).

Posibilidad de asociacionismo

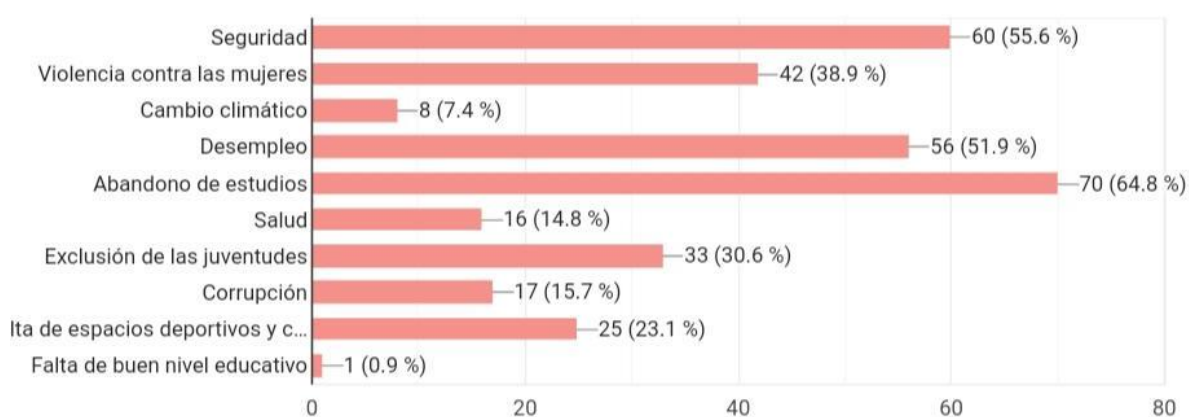
La juventud es una etapa de transiciones, durante la cual las personas construyen su personalidad y se generan redes de apoyo entre amigos y conocidos, quienes ayudan a elaborar una perspectiva de futuro y vislumbrar opciones distintas a las de la familia de origen o a la escuela. Por ello, es importante que las y los jóvenes tengan la posibilidad de conocer a otros jóvenes, de asociarse y tener una vida independiente. En México se pueden identificar varios factores de violencia que obligan a la juventud a realizar actividades ilícitas y debido a esto se genera la corrupción, en la *Gráfica 6 Factores que preocupa a la juventud Encuesta_de_jóvenes_en_México_2019* se puede observar que los problemas que más destacan son Abandono con de estudios con un 64.8% esto causa que varios jóvenes trabajen a edad temprana, en segundo lugar se encuentra el desempleo con 59.9% y esto debido que al no lograr estudios satisfactorios el país no puede crecer, por último tenemos la seguridad con 55.6% si los jóvenes no estudian ni trabajan, deciden tomar el camino fácil e iniciar una vida ilícita que provocará un país más inseguro.

Lamentablemente, en México más de 80% de las personas jóvenes no participa ni en grupos o asociaciones de carácter benéfico-social (84.8%), religioso (85.9%), artístico o cultural (83.7%) ni en aquellos interesados por los derechos humanos (82.9%), tampoco en ecologistas (81.4), en sindicatos (87.1%) ni en partidos políticos (89.5%). Pareciera que el único espacio de participación para las personas jóvenes son los grupos deportivos (29.6%) o los amigos de la colonia (26.5%).

Convivencia y observancia de la ley: percepción de la violencia y la ilegalidad en la juventud mexicana

El grado de exposición a la violencia que experimentan las y los jóvenes varía según el ámbito donde se presenta. Para analizar el tipo de violencia, se agruparon las preguntas por ámbitos en los que se relacionan las personas jóvenes, esto es, el contexto de las relaciones entre pares (agresiones entre amigos, maltrato entre compañeros de escuela o trabajo), el de las relaciones en la familia (agresión física de padres y de los padres a los hijos, agresión entre los miembros de la pareja), el de la relación de las y los jóvenes con personas que representan autoridad (maestros y policías) y un último ámbito en el que se agrupan las relaciones en que hay violencia de tipo sexual.

Se encontró que casi **6** de cada **10** jóvenes han estado expuestos a situaciones de violencia: 58.5% refiere haber experimentado o atestiguado alguna situación violenta. Consideradas por separado las diferentes situaciones oscilan entre 20% y 15% en cada situación, pero al combinarlas el panorama cambia.



*Gráfica 6 Factores que preocupa a la juventud
Encuesta_de_jóvenes_en_México_2019*

Los resultados de la encuesta muestran que la experiencia más frecuente de maltrato físico o agresiones ocurre entre pares: con amigos, en la escuela o lugar de trabajo, en las redes sociales y en las relaciones de pareja. Cuatro de cada 10 jóvenes han experimentado o atestiguado situaciones de violencia entre pares: agresiones entre amigos, maltrato en la escuela o lugar de trabajo, agresiones en redes sociales o por mensajes en el teléfono celular. Cabe destacar que el generar violencia doméstica e incluso violencia en las escuelas obliga a los jóvenes a abandonar sus estudios durante el proceso de la encuesta se pudo comprobar que el 64.8% de los jóvenes realiza este acto.

Identities juveniles: valoración de lo importante para la juventud mexicana

El mundo del nuevo milenio en el que vive la juventud mexicana está definido por procesos de cambio permanentes y acelerados. En dicha cohorte (compuesta por personas de 15 a 29 años de edad) conviven dos generaciones claramente marcadas por diferencias en la forma de actuar respecto a los cambios sociales, económicos y tecnológicos que enfrentan en lo cotidiano. La primera de estas generaciones es conocida como generación Y o millenials, de los nacidos entre 1981 y 1993, en la época de la creación de la world wide web, el desarrollo de los servicios de internet, la expansión de

las comunicaciones y el comienzo de la globalización. Por su parte, la generación Z está compuesta por los nacidos entre 1994 y 2010, a quienes se les conoce como nativos digitales: personas que desde muy temprana edad han estado familiarizadas con el uso de internet y por tanto dominan la tecnología y las redes sociales.

En las respuestas obtenidas en la Encuesta de Jóvenes en México (ejm) llevada a cabo en 2019 encontramos una nube de incertidumbre sobre su futuro personal, laboral y comunitario; incredulidad hacia la ley, la política y la religión; desconfianza en las instituciones, y un creciente desapego respecto a los patrones de vida y convivencia tradicionales.

Los jóvenes mexicanos para enfrentar los retos del tiempo en que viven. O, como refiere Krauskopf 2 en términos de juventud, “existe dificultad para percibir un horizonte global que estimule la proyección de la vida en el futuro adulto. Esta imprevisibilidad contribuye a la priorización del presente para ir proyectando el futuro”.

Los resultados de la ejm, en términos de identidades dan cuenta de lo expresado en los párrafos anteriores. Cuando se les preguntó a los jóvenes sobre los aspectos que más importancia tienen en su vida, los más valorados fueron la familia, la salud y ganar dinero (por encima del trabajo). Esta valoración se relaciona con el hecho de que 70% de los jóvenes mexicanos son solteros y 62% vive con su familia (ya sea con ambos padres, con padres y hermanos, con uno de sus padres o con otros familiares). En referencia al desapego de los jóvenes por diversos aspectos, los tres menos importantes en su vida son la religión, la política y el tiempo libre o de ocio. En particular nos llama la atención que ellos expresen una baja valoración por la política, pues la encuesta se llevó a cabo un par de meses después de que tomara posesión un nuevo gobierno federal, cuyo partido ganó las elecciones con un margen sin precedente en el periodo de alternancia democrática del país.

Conclusión

En conclusión, la elaboración de la encuesta son temas relevantes que muy pocas veces los jóvenes toman en cuenta y son relevantes del día a día y afectan a un país entero. Como un factor puede ser determinante de otro. La información obtenida son datos duros que ayudan a mejorar y tener más influencia en los jóvenes, principalmente de la forma educativa, si el sector de educación implementará mejores objetivos podría ser el inicio de motivación para un joven.

BIBLIOGRAFÍA

**ENCUESTA_DE_JÓVENES_EN_MÉXICO_2019.PDF ENCUESTA DE JÓVENES EN MÉXICO 2019
PRIMERA EDICIÓN, 2019**