

Pla d'Acció OGP Catalunya

Guia d'ús d'eines
telemàtiques pel
debat participatiu

Grups de treball

Open
Government
Partnership
Catalunya



Guia d'ús d'eines telemàtiques pel debat participatiu

El present document recull una guia d'ús de les principals eines telemàtiques que s'utilitzaran durant el procés participatiu per elaborar el **Pla de Govern Obert de Catalunya**, amb l'objectiu és facilitar la participació en igualtat d'oportunitats de totes les persones que assisteixin a les sessions participatives.

Per qualsevol dubte en relació a les eines o al present document, podeu escriure al xat del Zoom durant les sessions, o bé al correu nereasantos@tandemsocial.coop.



Guia d'ús d'eines telemàtiques pel debat participatiu

zoom

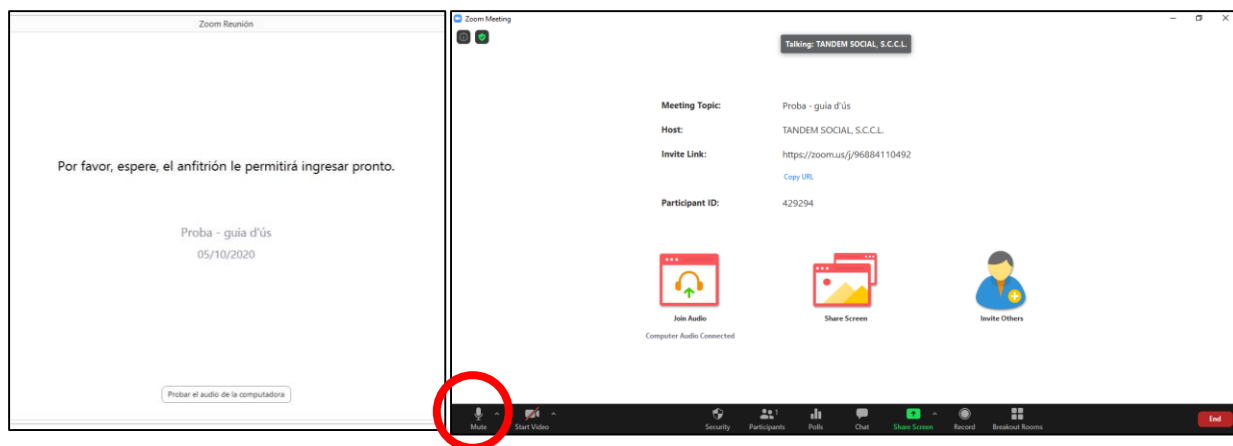
ZOOM és l'eina que es farà servir per a realitzar videoconferències, que seran els espais en els quals s'articularen els debats participatius telemàtics.

Per accedir a la sessió, cal clicar l'enllaç rebut per part de l'equip organitzador, a través del qual s'obrirà al navegador la finestra següent:



[Enllaç](#) per descarregar Zoom

Tant si es disposa **del programa Zoom instal·lat com si no, cal clicar *Abrir Zoom Meetings*** a la finestra emergent. Aleshores, apareixerà una pantalla d'espera fins que sigui acceptat a entrar a la sessió (imatge de sota a l'esquerra). En aquesta pantalla, es pot fer una prova d'àudio.



Un cop es permeti entrar a la sessió, s'accedirà a la pantalla de la videoconferència (imatge de dalt a la dreta). En passar el cursor del ratolí per sobre, es visualitzarà la **barra d'eines** (a baix de la pantalla), a través de la qual es podrà tant **encendre/silenciar el micròfon (cercle vermell)** com **encendre/apagar la càmera**. A l'entrar, es recomana **silenciar el micròfon i obrir-lo al moment de fer aportacions**.

A través d'aquesta barra, també es pot obrir el llistat de persones participants, obrir el xat i sortir de la trucada (botó "End" vermell).



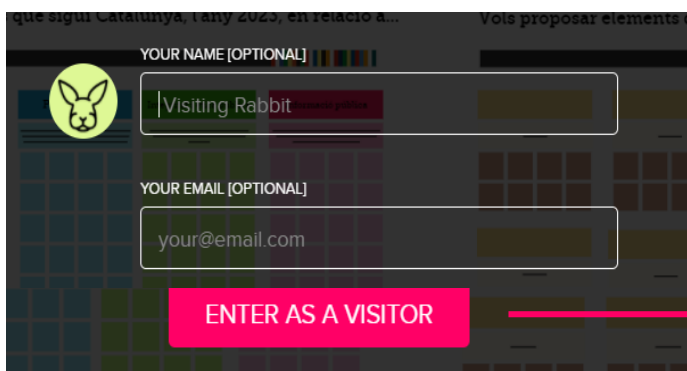
Guia d'ús d'eines telemàtiques pel debat participatiu



MURAL és l'eina que es farà servir per a desenvolupar algunes de les dinàmiques **participatives** en el marc del debat, donat que permet muntar **papelògrafs virtuals**.

Per a garantir el funcionament òptim, **es recomana utilitzar un ordinador i l'ús de navegadors com Mozilla Firefox o Google Chrome**.

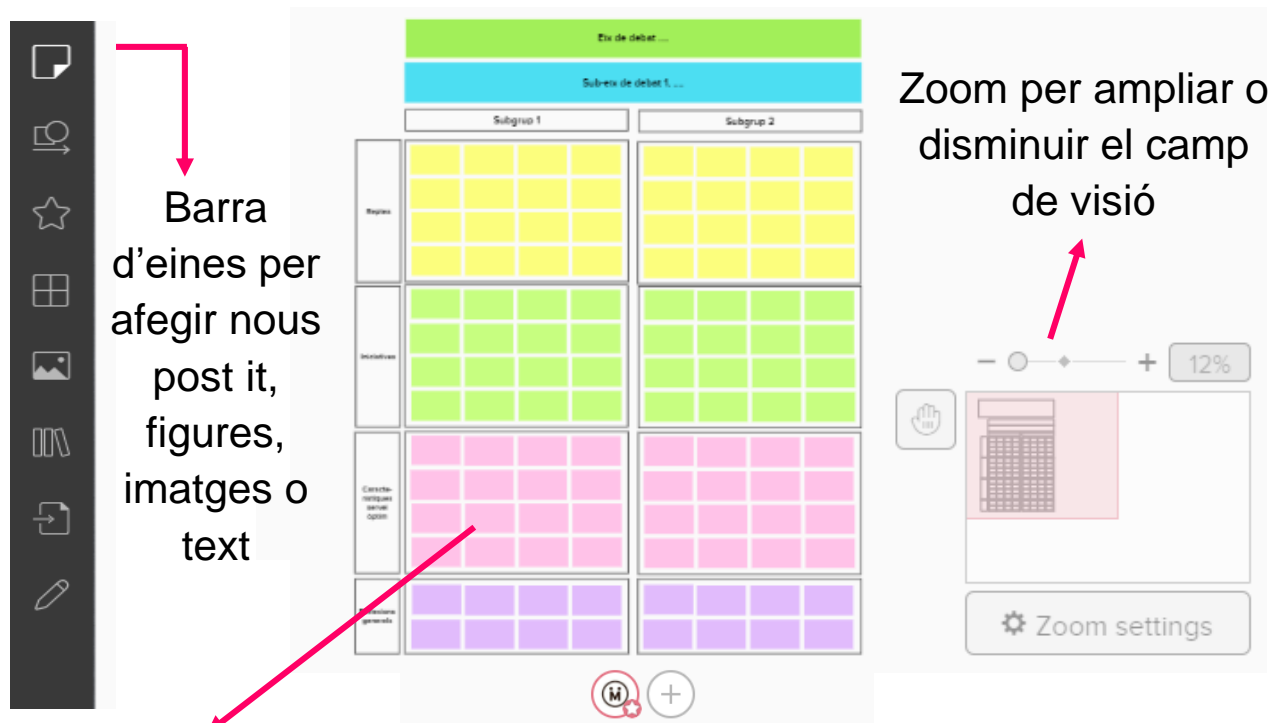
Per accedir al Mural, cal **clicar a l'enllaç que s'enviarà a totes les persones participants a través del xat del Zoom**. Es pot **entrar de forma anònima** o amb registre (correu electrònic).



Entrada indicant nom i correu (opcional)

Entrada anònima

La pantalla que s'obre a l'accedir serà com la següent:



Barra d'eines per afegir nous post it, figures, imatges o text

Zoom per ampliar o disminuir el camp de visió

Clicant sobre qualsevol post it buit, es pot escriure i fer-lo més gran; també apareixerà un panell a través del qual canviar el format de la lletra (imatge de la dreta)

Persones participants del Mural



Guia d'ús d'eines telemàtiques pel debat participatiu



MENTIMETER és una eina que es farà servir per a realitzar votacions i enquestes en el marc de les sessions participatives.

Permet a les persones participants **respondre preguntes i visualitzar les respostes en temps real** de manera interactiva.

Per accedir a Mentimeter, cal **clicar a l'enllaç que s'enviarà a totes les persones participants a través del xat; o bé accedir a www.menti.com i posar el codi que s'entregarà i clicar "Submit"**:

Mentimeter
Please enter the code
12345678
Submit

Existeixen **diferents tipus de preguntes**. A continuació, es mostren alguns exemples:

Selecció de resposta

Pregunta?

Opció 1

Opció 2

Opció 3

Envia

La pregunta presenta diverses opcions a escollir. Per seleccionar cal clicar la rodona de l'opció escollida.

Ranking

Pregunta?

Opció 1 0 10

Opció 2 0 10

Opció 3 0 10

Envia

Es presenten diverses opcions. Per a cadascuna d'elles caldrà arrossegar el cercle de color d'esquerra (0) a dreta (10) depenent del valor que es consideri.

Priorització

Pregunta?

Selecciona'n tants com vulguis en l'ordre que preferixis. Hi ha un total de 3 opcions.

1st

Selecciona una opció

Envia

La pregunta demana prioritzar cada element de forma individual. Per fer-ho, s'indica el nivell que s'està prioritzant, i en cada cas cal seleccionar l'opció del desplegable.

Resposta oberta

Pregunta?

Es recomanen respostes curtes. Et queden 250 caràcters.

Envia

Per respondre només cal clicar al requadre i escriure una resposta no superior als 250 caràcters.

En totes **elles cal clicar al botó "Enviar"** per enviar la resposta:

Envia

En cas que hi hagi **més d'una pregunta**, aniran apareixent les noves preguntes a mesura que la persona dinamitzadora avanci en la presentació.



Pla d'Acció OGP Catalunya

Guia d'ús d'eines
telemàtiques pel
debat participatiu

Grups de treball

Open
Government
Partnership
Catalunya

