

OGP en México se encuentra en un momento crítico. La transición de gobierno en los próximos meses y la salida del núcleo de OSC del Secretariado Técnico Tripartita representan desafíos importantes a sobrellevar para la continuidad de muchos de los compromisos con metas a largo plazo incluidos en su tercer plan de acción.

COMPROMISOS DESTACADOS

POLÍTICA DE DATOS ABIERTO

Implementación de una política para la publicación y uso de datos abiertos, que incluya mecanismos de retroalimentación y participación ciudadana.

BASE DE DATOS SOBRE DESAPARECIDOS

Reorganizar y hacer funcional el registro de personas extraviadas, de acuerdo con la ley y con participación activa de la sociedad civil.

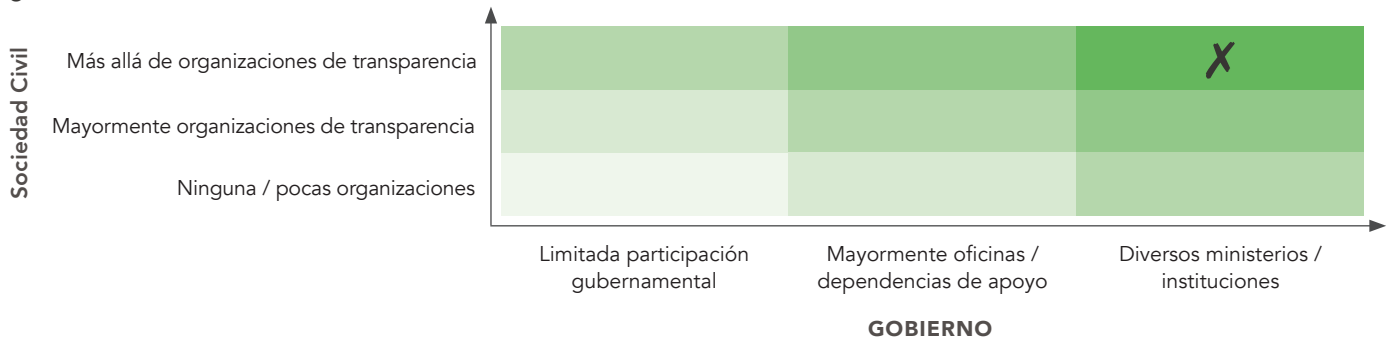
FONDO EMPRENDEDOR ABIERTO Y PARTICIPATIVO

Transparentar el proceso de otorgamiento de fondos a emprendedores y permitir la retroalimentación del público sobre su funcionamiento y destino.

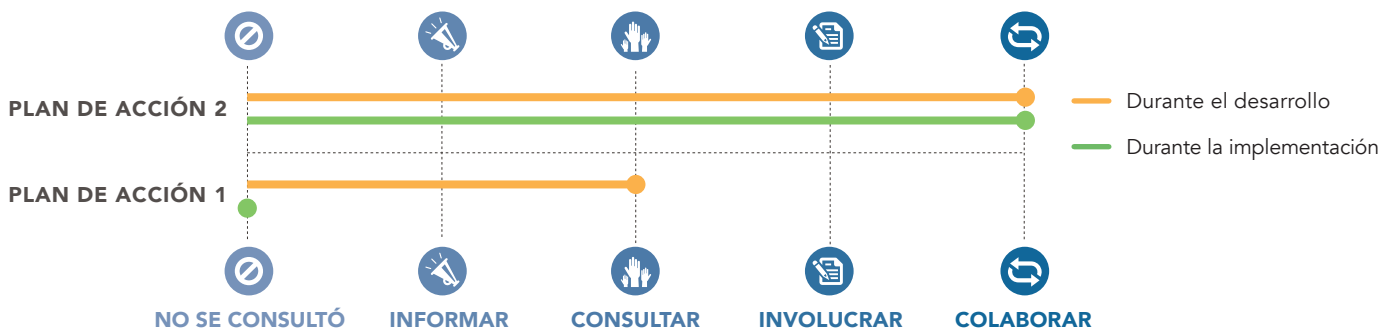
1 Cocreación y toma de decisiones

México mejoró significativamente el proceso de cocreación durante su segundo plan. Mejoraron los tiempos de convocatoria y el número de OSC involucradas en el proceso, alcanzando niveles de colaboración tanto en el desarrollo como la implementación. Sin embargo, la participación de la sociedad civil sigue siendo limitada en términos de alcance territorial y la salida de las OSC núcleo ha afectado la confianza en el proceso. Las figuras a continuación muestran quién participó en el desarrollo del segundo plan de acción, así como el nivel de influencia pública en los primeros dos planes de acción.

¿QUIÉN PARTICIPÓ?

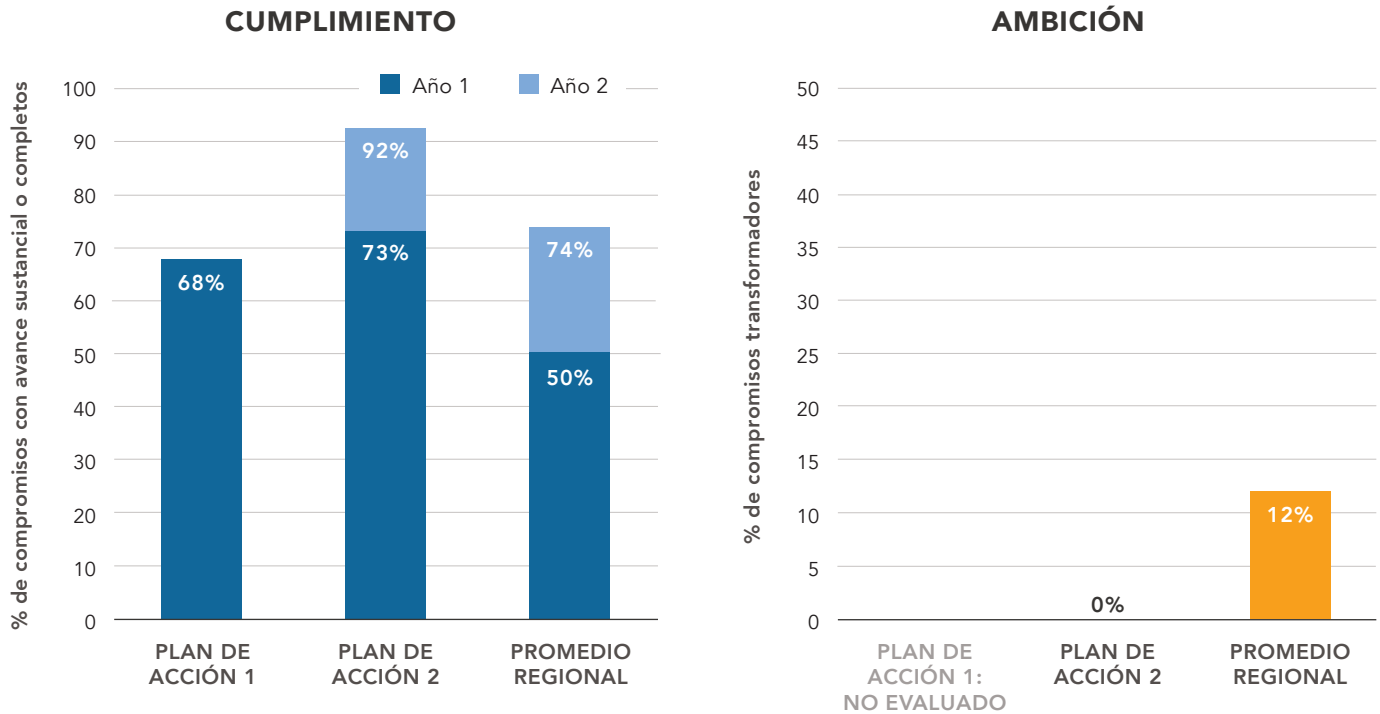


¿NIVEL DE INFLUENCIA DEL PÚBLICO?



2 Rendimiento de compromisos

Los planes de acción implementados por México han apostado por mejorar el acceso a la información y la modernización del estado, haciendo uso de herramientas tecnológicas. Ambos planes de acción se han caracterizado por buenos niveles de cumplimiento, así como clara relevancia a los valores AGA. El reto continúa siendo mejorar la ambición de los compromisos frente al contexto nacional. Las figuras a continuación muestran los niveles de cumplimiento y ambición de los primeros dos planes de acción, en comparación con el promedio regional del último ciclo de planes de acción.



★ COMPROMISOS ESTELARES ----- PLAN DE ACCIÓN 1 ----- PLAN DE ACCIÓN 2 ----- LÍDER EN LA REGIÓN



3 Recomendaciones

